

株式会社アドバンテスト
決算説明会

2010年7月28日
常務執行役員 中村 弘志

2010年度 第1四半期 決算報告

業績の概要

ADVANTEST.

(単位: 億円)

	2009年度	2010年度		
	4Q	1Q	前期比 伸び率(%)	前年同期比 伸び率(%)
受注高	230	308	33.6	164.9
売上高	215	235	9.1	209.2
売上原価	100	119	19.3	255.3
売上総利益	115	116	0.3	172.7
営業利益	14	18	36.5	-
営業外収支	1	-2	-	-
税引前純利益	15	16	11.9	-
当期純利益	13	8	-39.5	-
受注残	203	276	35.9	181.1

3

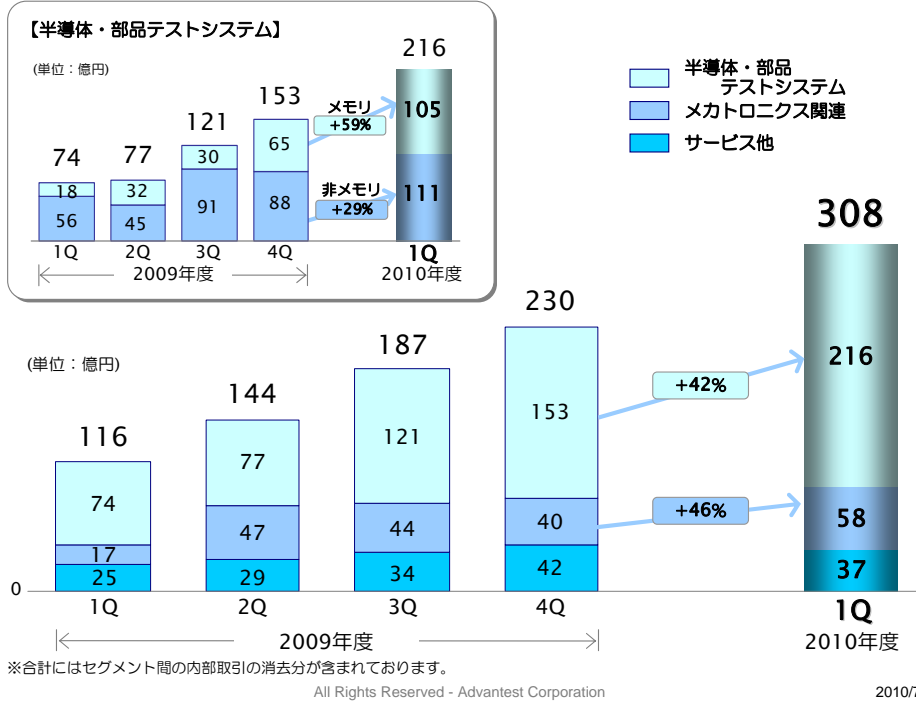
All Rights Reserved - Advantest Corporation

2010/7/28

- 2010年度第1四半期の業績概要
- ・受注高 308億円
前期比 33.6%増
- ・売上高 235億円
前期比 9.1%増
- ・受注残 276億円
- ・営業利益 18億円
前期比 36.5%増

受注高 事業セグメント別

ADVANTEST.



○ 2010年度第1四半期の事業セグメント別受注高

○ 半導体・部品テストシステム事業
・前期比 42%増 216億円

(主な増加要因)

・メモリー・テスト

前期比 59%と大幅に増加

DDR3後工程向けT55シリーズに加え

前工程向けのテストT53シリーズの需要が増えた

・非メモリー・テスト

前期比 29%増

MPU、MCU、FPGA向け「T2000」の受注が増加

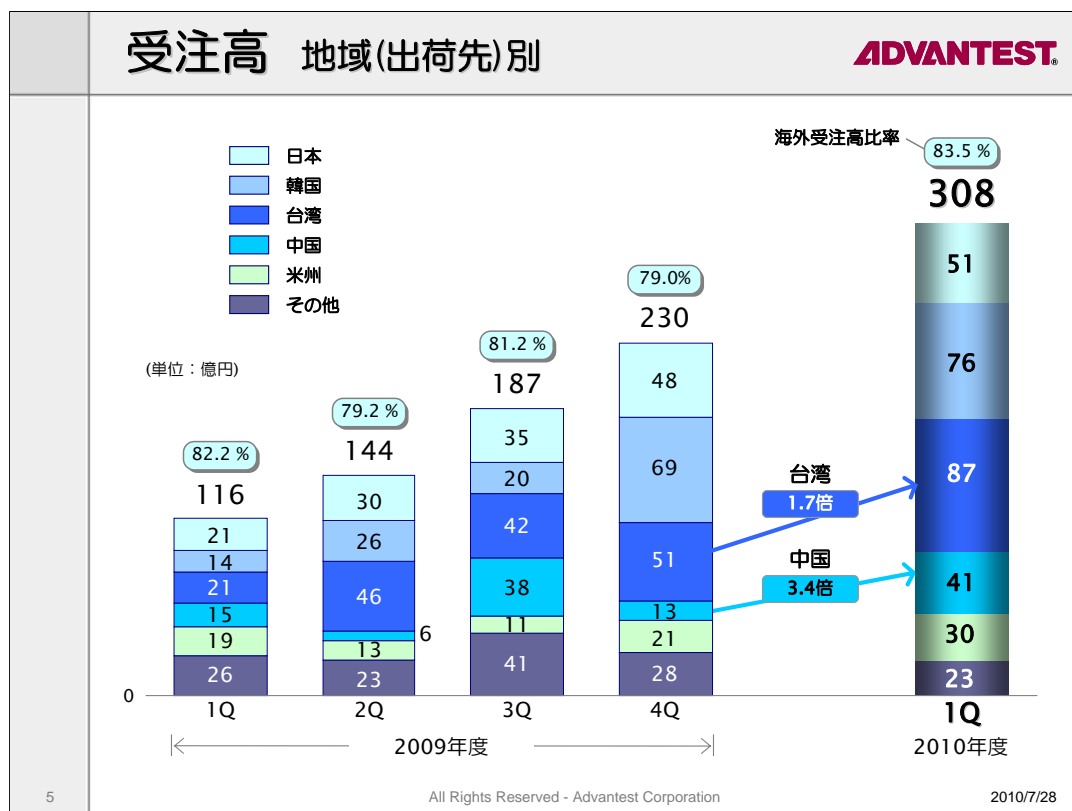
○ メカトロニクス関連事業
・前期比 46%増 58億円

(主な増加要因)

・テスト・ハンドラ

・デバイス・インタフェース

テスト需要増加に伴う受注増加



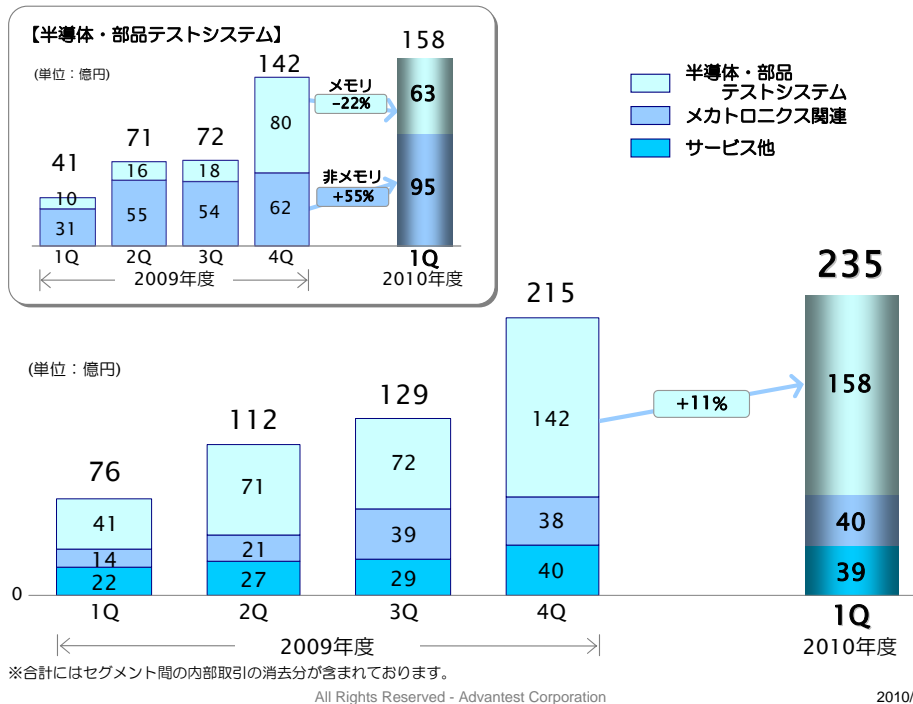
- 地域別受注高
 - ・台湾、中国で増加

- 台湾
 - ・前期比1.7倍 87億円
 - (主な増加要因)
 - ・DDR3後工程向けT55シリーズ

- 中国
 - ・前期比3.4倍 41億円
 - (主な増加要因)
 - ・MPU、MCU向けT2000
 - ・DDR3前工程向けT53シリーズ
 - ・DDR3後工程向けT55シリーズ

売上高 事業セグメント別

ADVANTEST.



○ 2010年度第1四半期の事業セグメント別売上高

○ 半導体・部品テストシステム事業

・ 前期比 11%増 158億円

(主な増加要因)

・ 非メモリ・テスト 前期比 55%増 95億円

・ MPU、MCU、FPGA向け「T2000」

・ LCDドライバIC向け「T6373」

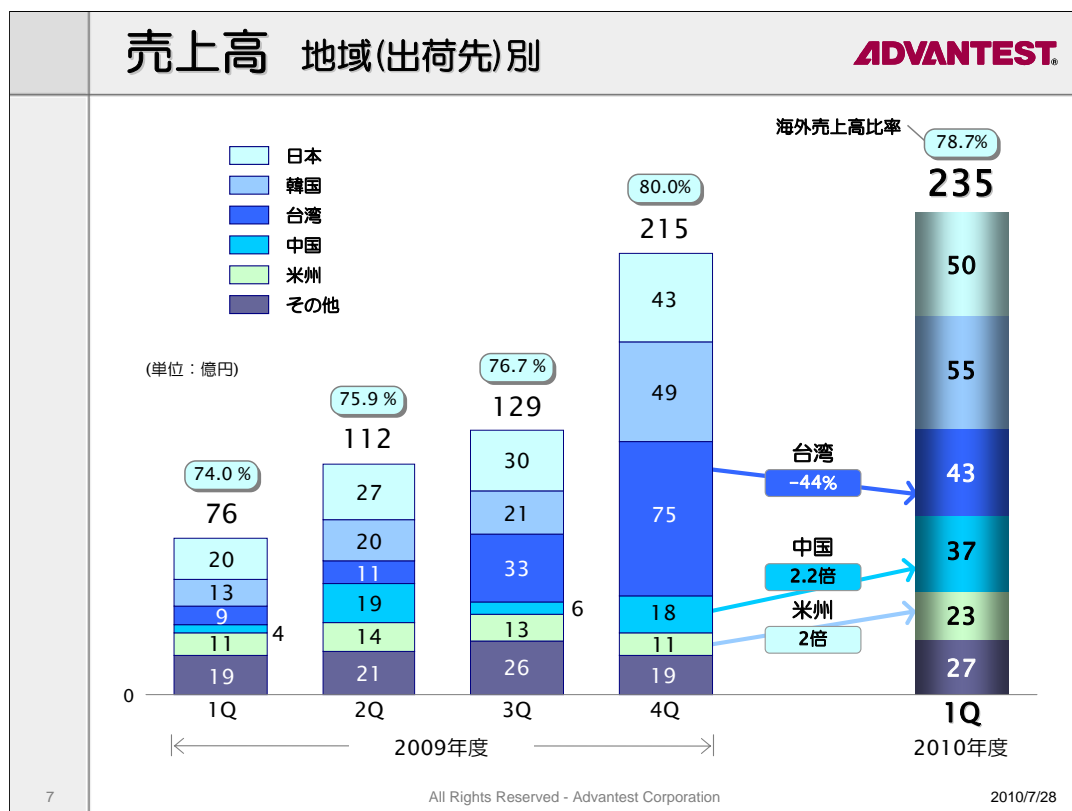
○ なお、

メモリ・テスト 前期比22%減 63億円

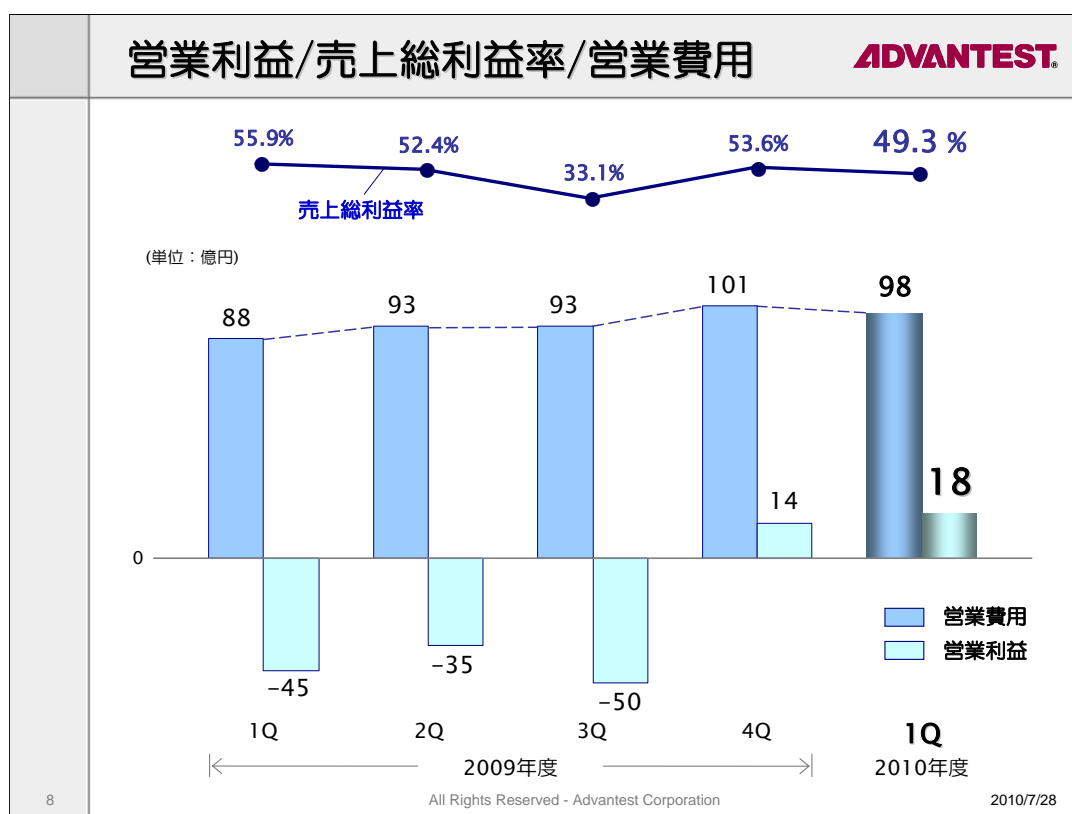
・ 主に台湾などで

DDR3向けテストの受注が期の後半に集中し、
当期の売上には反映されなかったが

第2四半期以降には売上の増加を見込む



- 地域別売上高
 - ・ 中国、米州で増加、台湾で減少
- 中国
 - ・ 前期比2.2倍 37億円
 - (主な増加要因)
 - ・ DDR3前工程T53シリーズ
および後工程向けT55シリーズ
 - ・ MPU、MCU向けT2000
- 米州
 - ・ 前期比2倍 23億円
 - (主な増加要因)
 - ・ MPU、FPGA向けT2000
- 台湾
 - ・ 前期比44%減 43億円
 - (主な減少要因)
 - ・ DDR3向けテスト



○ 2010年度第1四半期

・ 売上総利益率

- ・ 前期比 4.3ポイント減 49.3%
- 製品ミックス悪化の影響

・ 営業費用

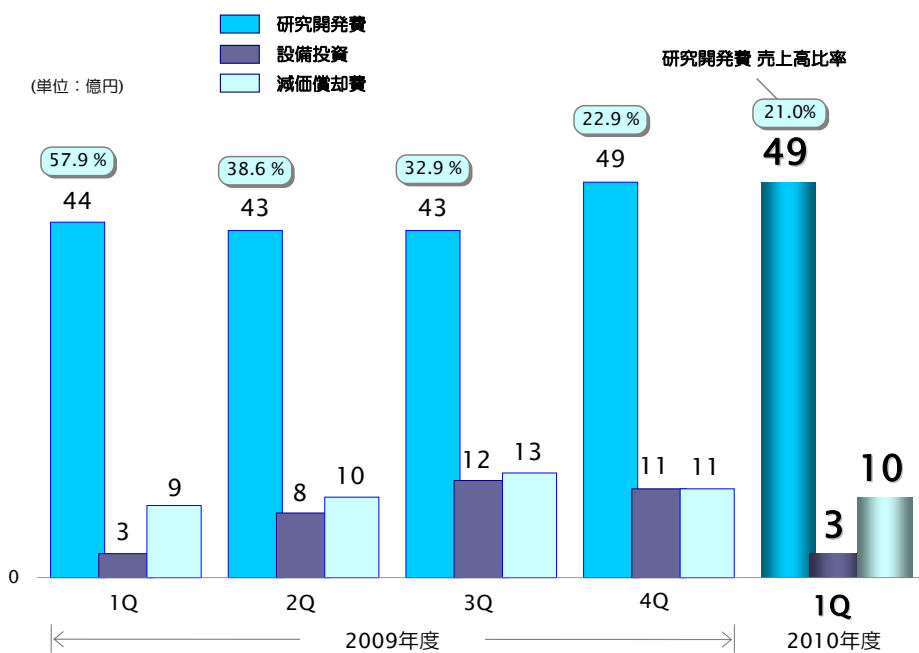
- ・ 前期比 3億円減 98億円

・ 営業利益

- ・ 前期比 4億円増 18億円

研究開発費／設備投資／減価償却費

ADVANTEST.



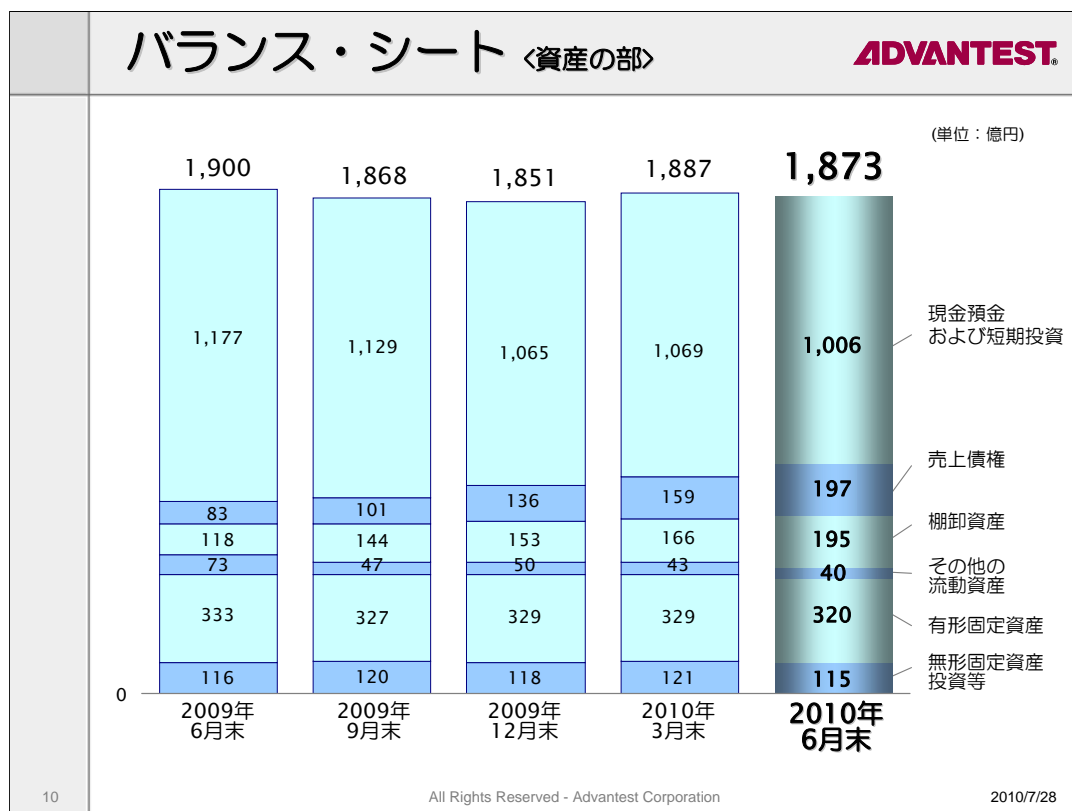
9

All Rights Reserved - Advantest Corporation

2010/7/28

- 研究開発費
 - ・ 前期比並みの49億円

- 設備投資
 - ・ 3億円



○ 2010年6月末現在のバランス・シート

○ 資産の部

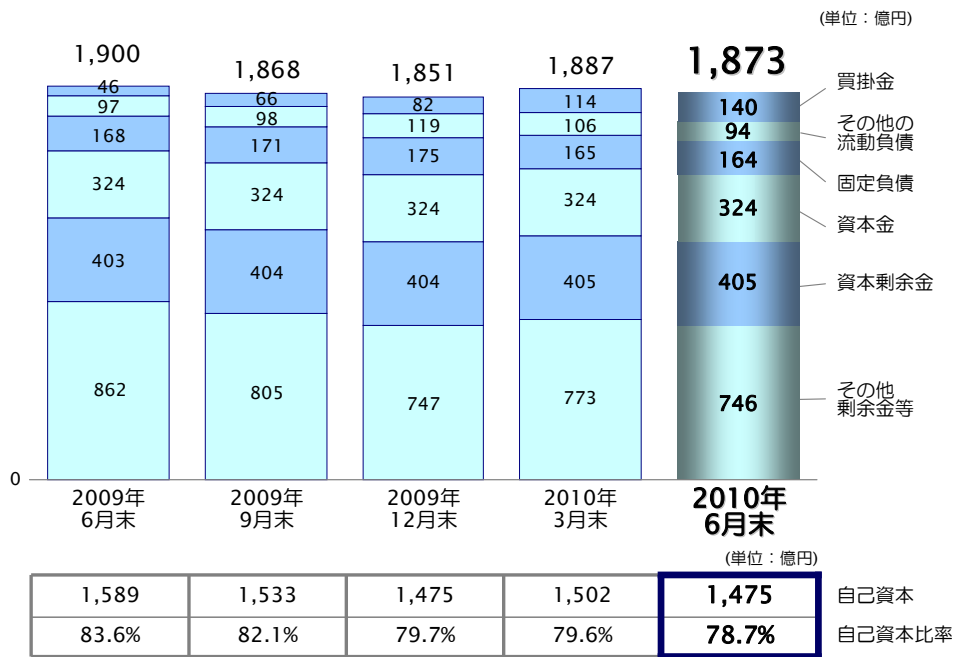
・ 現金預金および短期投資

・ 1,006億円

・ 売掛金や棚卸資産の増加などにより
2010年3月末比 63億円減

バランス・シート <負債・資本の部>

ADVANTEST.



○ 負債・資本の部

・ 自己資本

- ・ 1,475億円
- ・ 為替換算調整などにより
2010年3月末比 27億円減

・ 自己資本比率

78.7%

2010年度 上期 業績予想

2010年度上期 業績予想

ADVANTEST.

(単位: 億円)

	2010年度			1Q~2Q累計 (予想)
	1Q	2Q (予想)	前期比伸び率(%)	
受注高	308	312	1.1	620
売上高	235	295	25.2	530
営業利益	18	32	75.8	50
税引前純利益	16	33	100.8	49
当期純利益	8	23	193.4	31
受注残	276	293	6.2	293

13

All Rights Reserved - Advantest Corporation

2010/7/28

○ 2010年度 上期

- ・ 受注高 620億円

第2四半期は、前期比 1.1%増 312億円

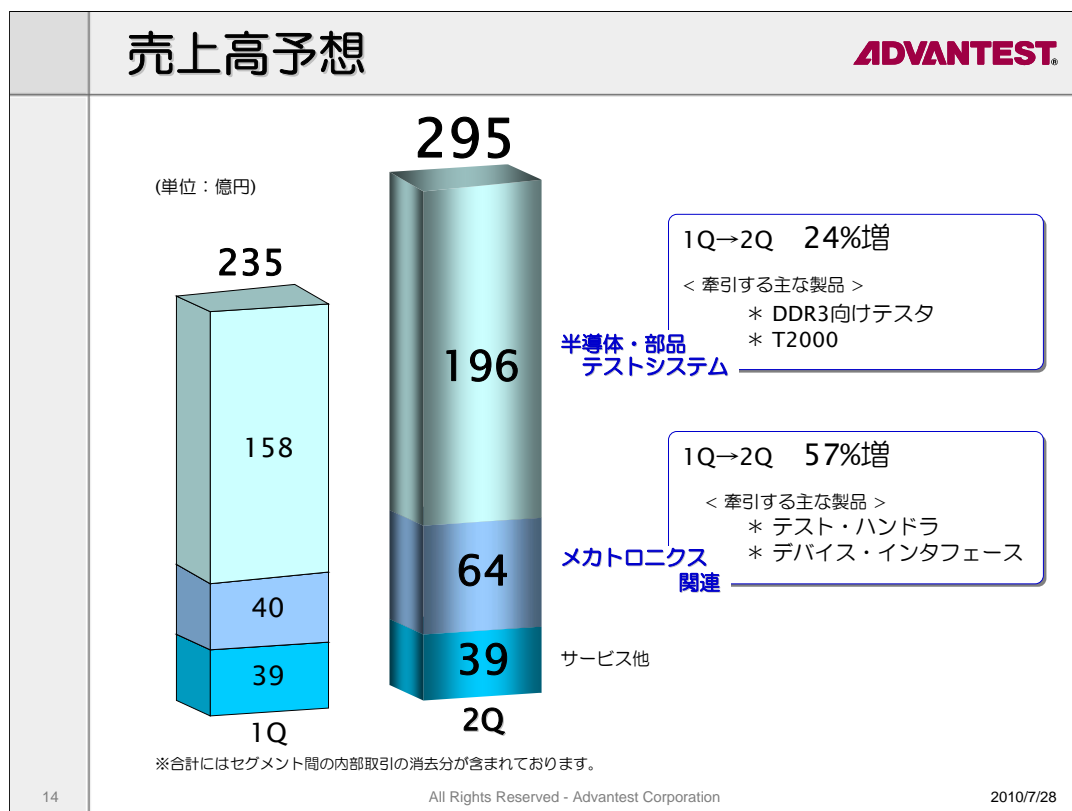
- ・ 売上高 530億円

第2四半期は、前期比 25.2%増 295億円

その結果、

- ・ 上期の営業利益

50億円と予想



○ 現時点で想定している売上高の増加要因

・ 半導体・部品テストシステム

＜メモリ・テスト＞

DDR3の生産数量の増加に伴い、
台湾、日本でテスト需要の増加を見込む

＜非メモリ・テスト＞

MPU、MCU、FPGA向けで
T2000の売上増加を見込む

・ メカトロニクス関連

テスト需要増加に伴い、
テスト・ハンドラやデバイス・インタフェースの
売上増加を見込む

- また、2010年度通期の業績予想については、
第3四半期以降の半導体テストへの投資見通しが
依然不透明なため、開示を差し控えた。
開示が可能となった時点で速やかに開示する

ご注意

- ◆ 当社は米国会計基準を採用しております。
- ◆ 将来の見通しに関する記述について
本プレゼンテーション資料およびアドバンテスト代表者が口頭にて提供する情報には、当社の現時点における期待、見積りおよび予測に基づく記述が含まれています。これらの将来の事象に係る記述は、当社における実際の財務状況や活動状況が、当該将来の事象に係る記述によって明示されているもの又は暗示されているものと重要な差異を生じるかもしれないという既知および未知のリスク、不確実性その他の要因が内包されています。