

ADVANTEST.

2017年度(2018年3月期) 第1四半期決算説明会

2017年7月26日

株式会社アドバンテスト

ご注意

◆会計基準について

本プレゼンテーション資料に記載されている実績や見通し数値は、国際会計基準(IFRS)に基づいて作成しています。

◆将来の見通しに関する記述について

本プレゼンテーション資料およびアドバンテスト代表者が口頭にて提供する情報には、当社の現時点における期待、見積りおよび予測に基づく記述が含まれています。これらの将来の事象に係る記述は、当社における実際の財務状況や活動状況が、当該将来の事象に係る記述によって明示されているもの又は暗示されているものと重要な差異を生じるかもしれないという既知および未知のリスク、不確実性その他の要因が内包されています。

ADVANTEST.

ADVANTEST.

2017年度第1四半期 決算報告

常務執行役員

藤田 敦司

業績概要

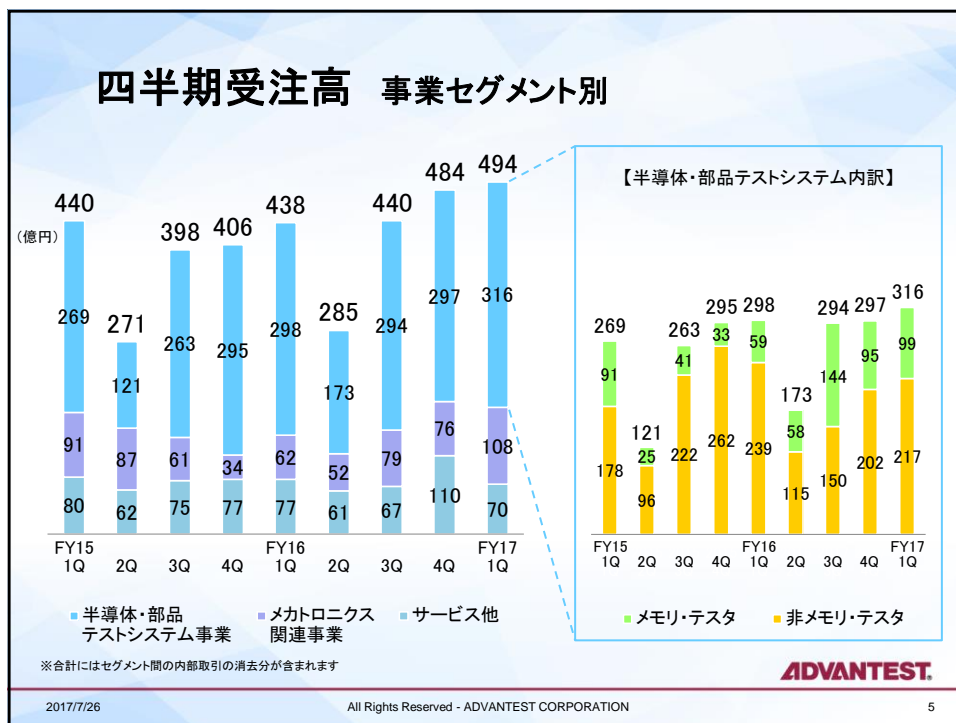
| | (億円) | | | | | | | | |
|----------|--------|-------|-------|-------|--------|----------|--------|----------|--------|
| | 2016年度 | | | | 2017年度 | 前期比 | | 前年同期比 | |
| | 1Q | 2Q | 3Q | 4Q | 1Q | 増減額 | 増減率 | 増減額 | 増減率 |
| 受注高 | 438 | 285 | 440 | 484 | 494 | +10 | +2.0% | +56 | +12.8% |
| 売上高 | 407 | 355 | 314 | 483 | 407 | -76 | -15.8% | +0 | +0.1% |
| 売上総利益 | 253 | 210 | 181 | 253 | 206 | -48 | -18.8% | -47 | -18.6% |
| 売上総利益率 | 62.2% | 59.3% | 57.6% | 52.4% | 50.6% | -1.8pts | | -11.6pts | |
| 営業利益 | 57 | 26 | 10 | 46 | 22 | -24 | -51.8% | -35 | -61.2% |
| 営業利益率 | 14.1% | 7.3% | 3.1% | 9.5% | 5.5% | -4.0pts | | -8.6pts | |
| 税引前四半期利益 | 62 | 29 | 6 | 53 | 16 | -37 | -70.3% | -46 | -74.6% |
| 四半期利益 | 50 | 23 | 1 | 68 | 10 | -58 | -85.5% | -40 | -80.1% |
| 四半期利益率 | 12.2% | 6.4% | 0.4% | 14.1% | 2.4% | -11.7pts | | -9.8pts | |
| 受注残 | 365 | 295 | 422 | 422 | 509 | +87 | +20.6% | +143 | +39.2% |
| 為替レート | 1米ドル | 111円 | 104円 | 105円 | 115円 | 112円 | 3円 円高 | 1円 円安 | |
| | 1ユーロ | 124円 | 116円 | 115円 | 122円 | 121円 | 1円 円高 | 3円 円高 | |

ADVANTEST.

2017/7/26

All Rights Reserved - ADVANTEST CORPORATION

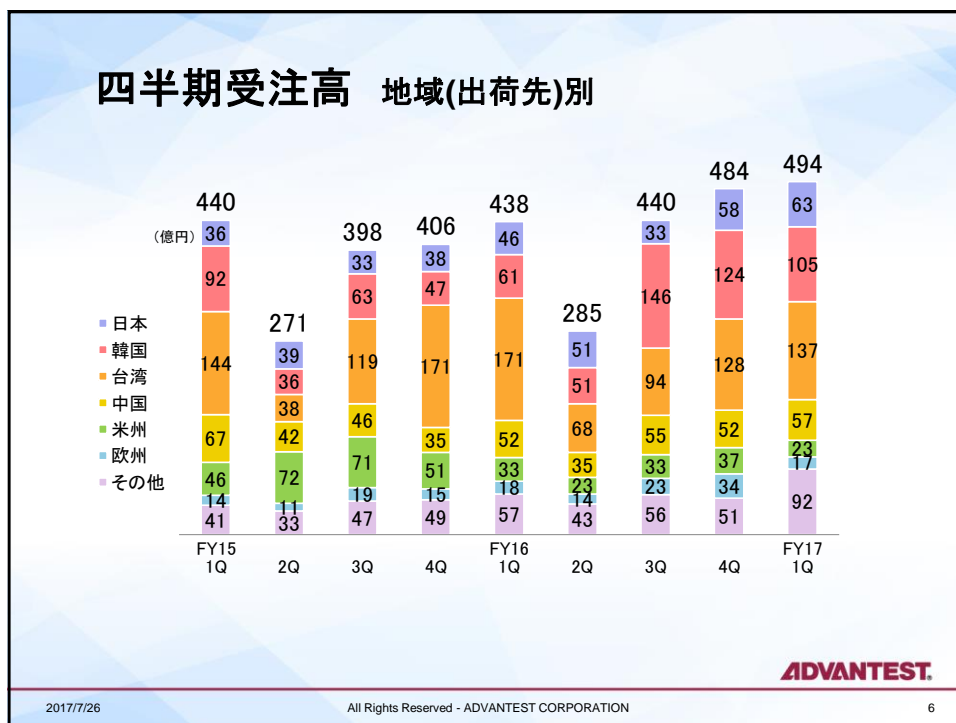
4



2017/7/26

All Rights Reserved - ADVANTEST CORPORATION

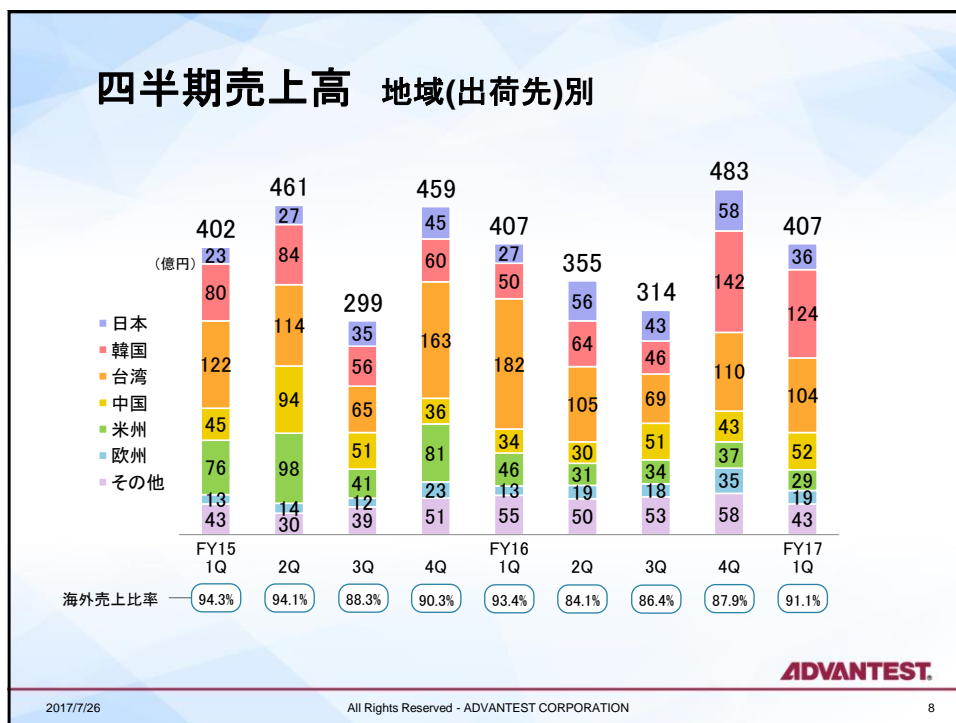
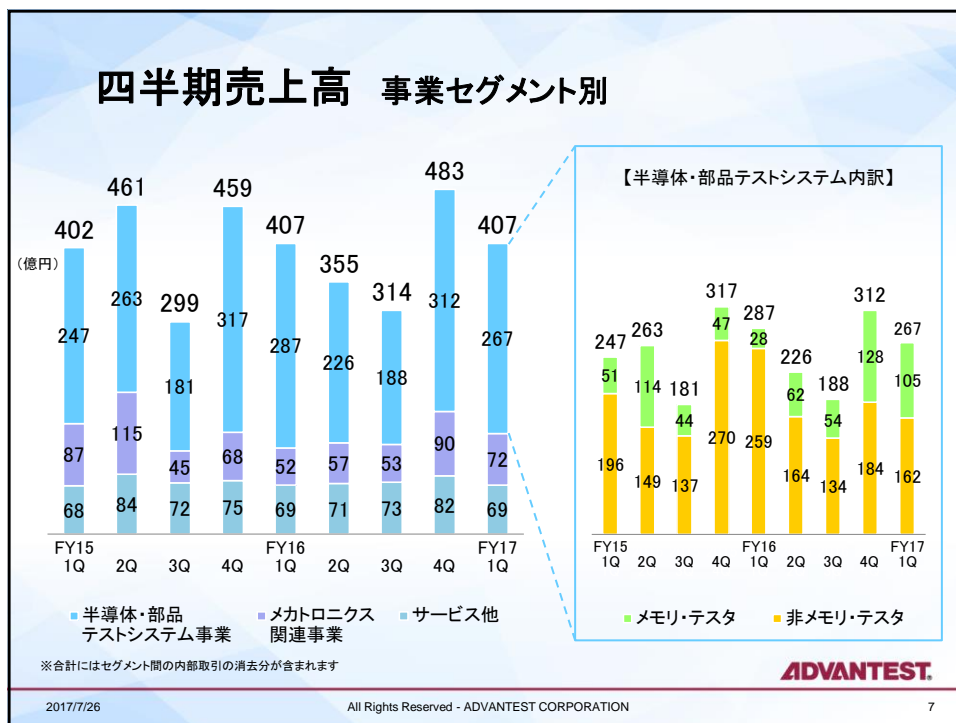
5

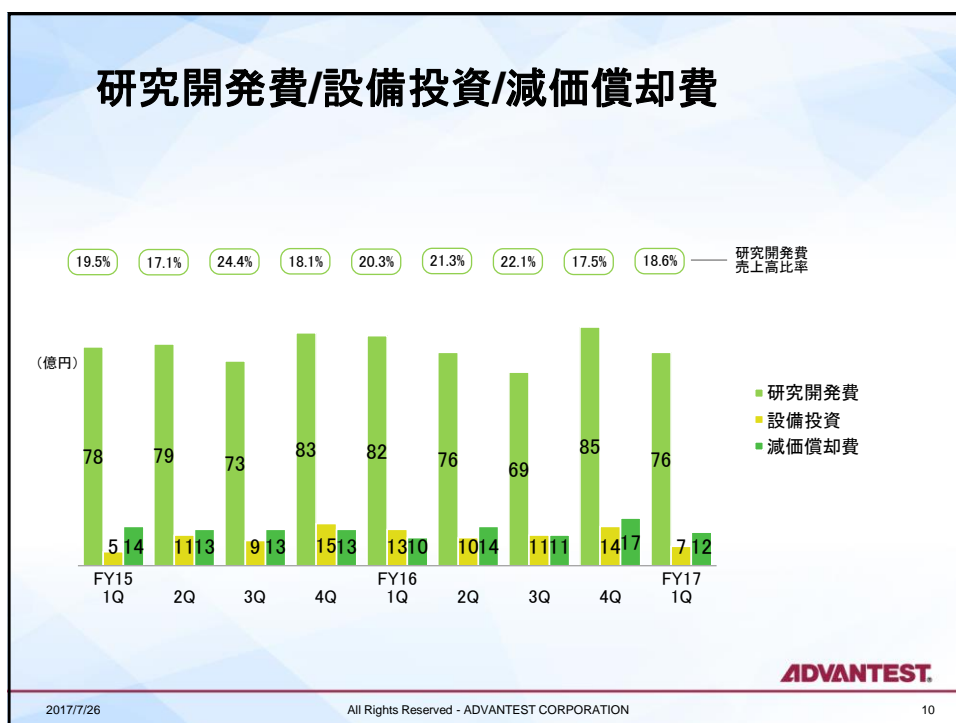
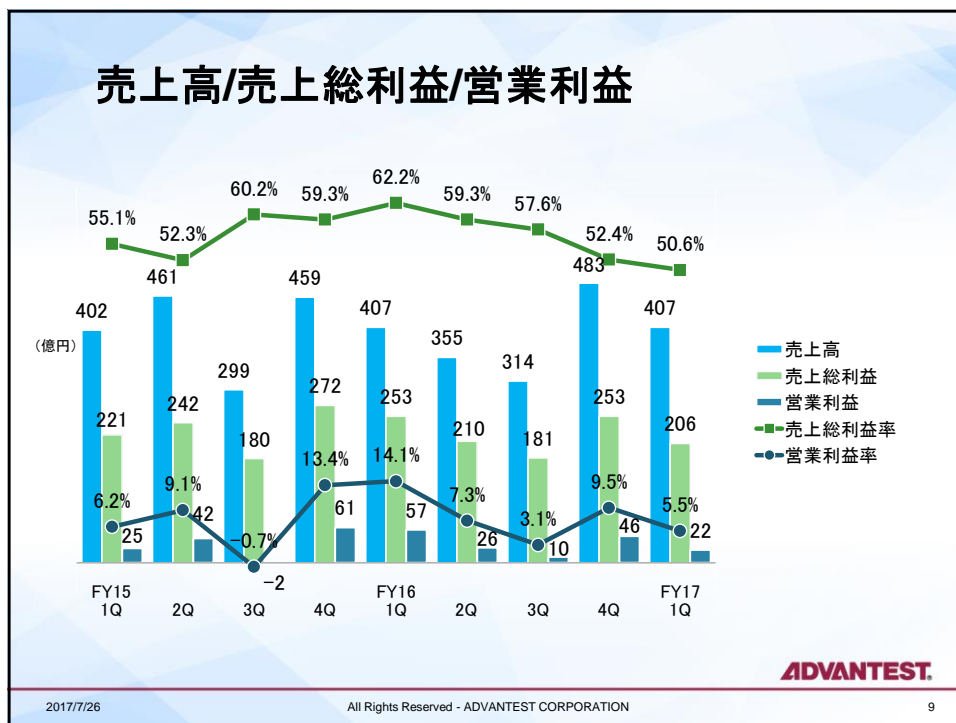


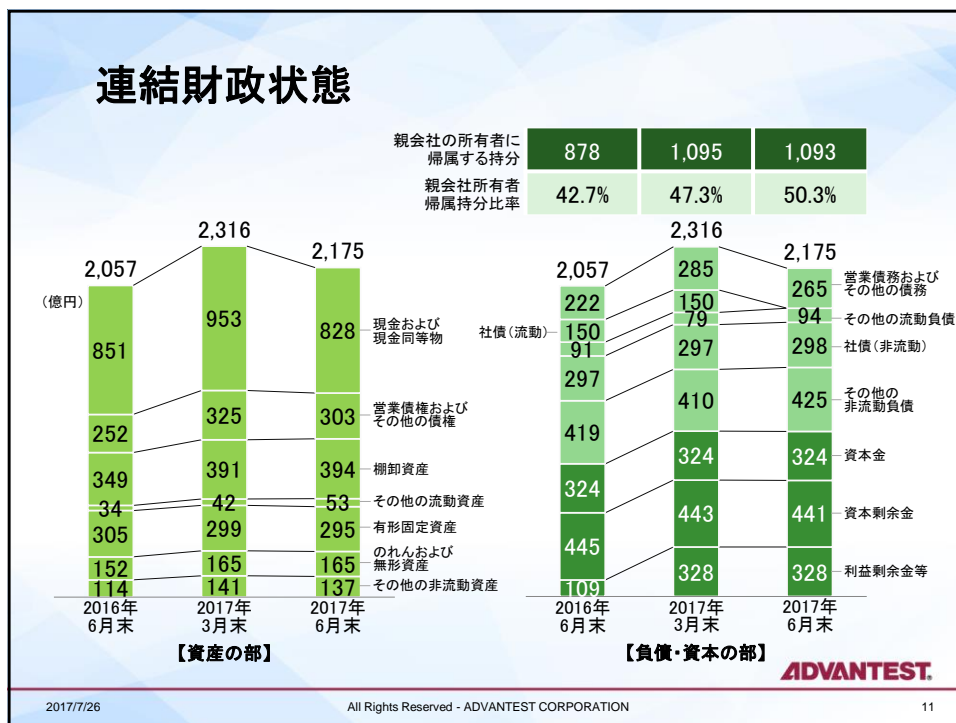
2017/7/26

All Rights Reserved - ADVANTEST CORPORATION

6







ADVANTEST.

2017年度事業見通し

代表取締役 兼 執行役員社長
吉田 芳明

2017年度業績予想

| | 2016年度 実績 | 2017年度 予想 | 前年度比 増減額 | 前年度比 増減率 |
|-----------------|--------------|--------------|-------------|-------------|
| 受注高 | 1,647 | 1,750 | +103 | +6.3% |
| 受注残 | 422 | 452 | +30 | +7.1% |
| 売上高 | 1,559 | 1,720 | +161 | +10.3% |
| 半導体・部品テストシステム事業 | 1,013 | 1,140 | +127 | +12.6% |
| メカトロニクス関連事業 | 252 | 270 | +18 | +7.2% |
| サービス他 | 295 | 310 | +15 | +5.1% |
| 営業利益 | 139 | 180 | +41 | +29.4% |
| 営業利益率 | 8.9% | 10.5% | +1.6pts | |
| 税引前利益 | 150 | 182 | +32 | +21.0% |
| 当期利益 | 142 | 150 | +8 | +5.6% |
| 当期利益率 | 9.1% | 8.7% | -0.4pts | |
| 為替レート | 1米ドル | 108円 | 110円 | 2円 円安 |
| | 1ユーロ | 119円 | 120円 | 1円 円安 |

※売上高合計にはセグメント間の内部取引の消去分が含まれます

ADVANTEST.

2017/7/26

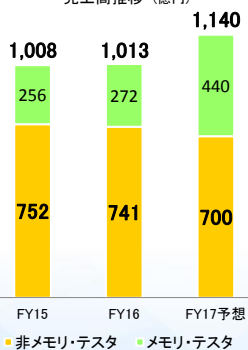
All Rights Reserved - ADVANTEST CORPORATION

13

17年度見通し（事業別）

■ 半導体・部品テストシステム

半導体・部品テストシステム
売上高推移（億円）



非メモリ・テスト事業

- ✓ スマートフォン在庫調整進展に沿い、下期からロジックIC向け需要は復調
- ✓ 車載、アナログIC、MCUで順調にビジネス拡大
- ✓ 有機ELドライバICのテスト需要が想定以上に伸びる可能性
- ✓ 2018年より、ロジックIC微細化の進展など事業機会の一層の広がりを見込む

ADVANTEST.

2017/7/26

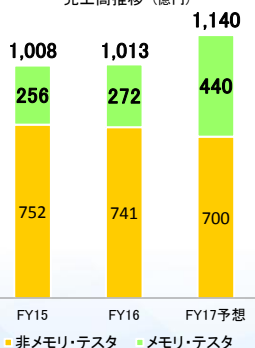
All Rights Reserved - ADVANTEST CORPORATION

14

17年度見通し（事業別）

■ 半導体・部品テストシステム

半導体・部品テストシステム
売上高推移（億円）



メモリ・テスタ事業

- ✓ 3D NANDの能力増強投資を受け、NAND用テスタ需要が伸長中
- ✓ DRAM向けでは、デバイス高速化に伴い、後工程用テスタの安定的な投資を見込む
- ✓ 上記に加え、生産能力改善のため、古いDRAMテスタの置き換え需要が具体化

ADVANTEST.

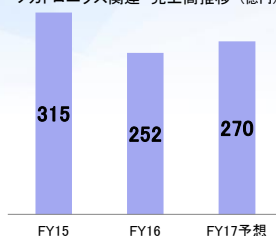
2017/7/26

All Rights Reserved - ADVANTEST CORPORATION

15

17年度見通し（事業別）

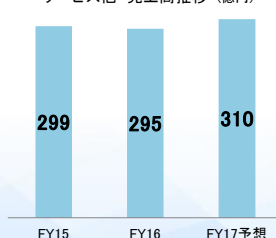
メカトロニクス関連 売上高推移（億円）



■ メカトロニクス関連

- ✓ メモリ・テスタ需要の伸びに伴い、ハンドラ、インタフェース需要が増加

サービス他 売上高推移（億円）



■ サービス他

- ✓ 半導体市場の活況を背景としてフィールドサービス需要が堅調
- ✓ SSDテスタの業容拡大施策を推進

ADVANTEST.

2017/7/26

All Rights Reserved - ADVANTEST CORPORATION

16